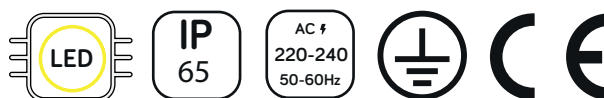


## MONA

KOD / CODE: MN19301

Oprawa oświetleniowa elewacyjna  
/ Wall lighting fixture

## DANE TECHNICZNE / TECHNICAL DATA

Źródło światła: 16 x SMD LED, 13 W

/ Light source

Strumień świetlny: 1538 lm

/ Luminous flux

Barwa światła: 4000 K

/ Color temperature

## MATERIAŁ / MATERIAL

Korpus / Body

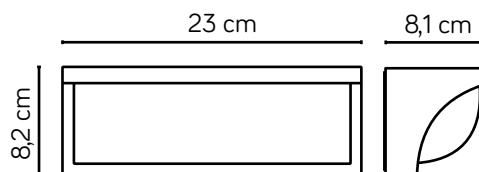
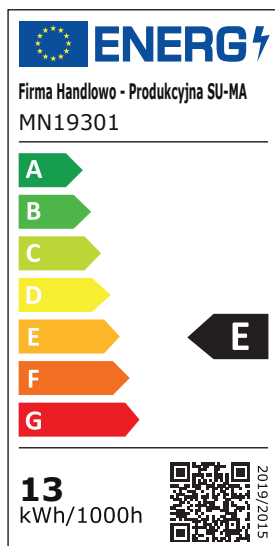
- odlew aluminiowy / die-cast aluminum

Klosz / Diffuser

- biały poliwęglan / white polycarbonate

Wysokiej jakości lakier proszkowy;  
półmat struktura, odporny na warunki  
atmosferyczne/ High quality powder varnish, semi-matte  
structure, resistant to weather conditions

## KOLOR / COLOUR

ciemny  
popiel  
/ dark grey

Wymiary podane są w centymetrach / Dimensions are given in centimeters.